

日本ソーシャルワーク教育学校連盟オンライン研修システム



会員新規登録の方法

初回のみ操作

1. マナブル会員新規登録(個人申込)初回のみ



日本ソーシャルワーク教育学校連盟
JAPANESE ASSOCIATION FOR SOCIAL WORK EDUCATION

① 日本ソーシャルワーク教育学校連盟マナブルページにアクセスする

下記の2つの方法のいずれかでアクセスしてください。

マナブル「ログインページ」へ入る。

- ① <https://jaswe.manaable.com/login> URLを検索エンジンに入力して入る。
- ② QRコードを読み取り、マナブルログインページに入る。



マナブルログイン
QRコード

マナブル「ログインページ」が開きます。

- ログイン画面を「お気に入りに登録」または、「ホーム画面に追加」の設定を推奨します。
- マナブルのログインページが表示されたらp6へ進みます。

ログイン



日本ソーシャルワーク教育学校連盟

ログインID (メールアドレス)

パスワード

マナブルログインページ

1. マナブル会員新規登録(個人申込)初回のみ

② マナブル会員として新規登録する

- マナブルログインページ右上の① 新規登録または、ログイン画面下の② 新規登録をクリックします。



③ 新規登録ページが表示されて③ 新規登録をクリックする




Warning

学校や事業所内の大勢の方たちの受講は可能ですが、お一人ごとにマナブル会員登録をしていただき、個別に受講いただく必要があります。

会員登録の不明点は、p2の「マナブルに関する問い合わせ先」からご連絡をお願いします。

1. マナブル会員新規登録(個人申込)初回のみ

④ 「メールアドレス登録」ページが表示される

- 常に受信可能なメールアドレスを入力ください。
※ スマートフォンによる登録可能
- 登録したメールアドレスは、今後のログインIDになります。  **重要!**
- 登録用メールアドレス入力欄の下に「利用規約」「個人情報保護方針」をお読みいただき① ②を2箇所チェックしてください。
- チェックが終わりましたら② 新規登録をクリックすると、新規登録メール送信完了になります。
- 新規登録はまだ終わっていません。次に本登録手続きへ進んでください。

受講される方が確実に受信メール内容を確認できるメールアドレスを下記にご入力ください。

登録用メールアドレス

入力してください

① ☐ ご利用規約の内容に同意する
☐ 個人情報保護方針の内容に同意する

② **新規登録**



⑤ 登録したメールアドレスに「本登録手続きメール」が送信される

- 受信メールに添付されているリンクから③ 会員の本登録の手続きをしてください。
- リンクの有効期間は24時間です。
期限が切れた場合は、再度Webページ(P6)より新規登録手続きをお願いします。

「本登録手続き」のご依頼をいただき、ありがとうございます。

下記のリンクから本登録手続きをお願いします↓

③ https://jaswe.manaable.com/signup/form?type=NON_ORG&token=447b0a537fbbc90eb223701aa5679e54&email=jimukyoku%4

※リンクの有効期限は24時間です。期限が切れている場合は、再度Webページより新規登録手続きをお願いします。

- 本登録メールが送られてこない場合の対処方法
 - ・迷惑メールに入っている可能性があります。@manaable.comが受信可能になっているか確認をしてください。キャリアメール(@docomo/ezweb/softbank等)の場合、キャリアによってはメールを受信できない場合があります。
 - ・GmailやYahooメールなどのフリーメールでの登録を推奨しております。
 - ・キャリアメールをご利用で登録メールが届かない場合は、フリーメールなどその他のメールアドレスをご利用いただき、再度ご登録をお願いいたします。



ワンポイントアドバイス

受講者本人のメールアドレスが必要です。メールアドレスがその受講者本人のログインIDとなるため、1つのメールアドレスで複数人を登録することはできません。一人ひとり異なるメールアドレスが必要です。

1. マナブル会員新規登録(個人申込)初回のみ

⑥ 会員情報を入力する

- 氏名から順番に**基本情報**を入力してください。
- **必須項目**は入力しないと、次ページの「内容確認画面」へは進めません。
- **パスワードの設定** パスワードは「入力と確認」の ① 2箇所に入力します。
- パスワードは**英字・数字を含めて8文字以上**で登録してください。💡 **重要!**
※大文字・小文字の区別はありません。
- 入力が終わりましたら② **内容確認画面**をクリックして確認画面へ進んでください。

新規登録

氏名(姓) 必須

例) 山田

氏名(名) 必須

例) 学

氏名(セイ) 必須

例) ヤマダ

氏名(メイ) 必須

例) マナブ

登録用メールアドレス 必須

jimukyoku@jaswe.jp

性別 必須

☐ 男性 ☐ 女性 ☐ その他

生年月日 必須

2000/01/01

郵便番号 (ハイフンなし半角7桁) 必須

1234567 (ハイフンなし半角7桁)

都道府県 必須

都道府県を選択してください

市区町村 必須

〇〇〇

町域 必須

〇〇〇市

番地 (半角英数字) 必須

〇〇〇

①

パスワード (半角英数字) 必須

入力してください

パスワードの確認 (半角英数字) 必須

入力してください

学生の方は在籍校を、社会人の方は勤務先をご記入ください 必須

どちらにも在籍、勤務していない場合は「なし」と入力ください。

所属学部学科名または所属部署名 必須

どちらにも在籍または所属しない場合は「なし」と入力ください。

職種区分 必須

☐ 学生
☐ 大学院生
☐ 教員
☐ 社会福祉法人・社会福祉施設等の職員
☐ 企業/法人/官公庁/団体等の職員
☐ その他

例えば、社会人であり、通信教育等で国試合格を目指している方は、1と4を選択ください。他の組み合わせの場合も複数選択ください。

所有している資格 (複数選択可) 必須

☐ 社会福祉士
☐ 精神保健福祉士
☐ 介護福祉士
☐ 介護支援専門員
☐ 公認心理師
☐ 理学療法士
☐ 作業療法士
☐ 保育士
☐ 看護師
☐ その他
☐ なし

②

内容確認画面へ



ワンポイントアドバイス

- ① ログインID(メールアドレス)とパスワードは忘れないようにしてください。
- ② ログインIDとパスワードは使用端末に記憶させると便利です。
- ③ **パスワードを忘れた**場合は、p38の**パスワードの変更**から再設定をお願いします。

1. マナブル会員新規登録(個人申込)初回のみ

⑦ 確認画面で入力内容を確認する

- 入力した内容に間違いがなければ① 登録するをクリックします。

新規登録

日本ソーシャルワーク教育学校連盟 Jaswe研修申込サイトの【個人申込】に登録

下記の内容でご登録をいただければ、研修をご利用いただけます。
記入した内容をご確認いただき、「登録する」を押すと新規登録が完了します。

なお、転居や就職、転職等で登録内容が変わった場合は、トップ画面の「マイアカウントページ」へアクセスして個人設定をクリックして、更に右上の個人設定を選択すると個人設定ページが表示されます。

変更をクリックすると、修正画面が表示されますので、正しい情報を入力ください。
詳しい内容はトップページの左下に格納していますマニュアルのP30からP31を参照ください。


氏名(姓) 福祉	氏名(名) さくら
氏名(セイ) フクシ	氏名(メイ) サクラ
登録用メールアドレス jimukyoku@jaswe.jp	
性別 男性	
生年月日 1999/07/01	
郵便番号(ハイフンなし半角7桁) 1080075	
都道府県 東京都	

番地(半角英数字) 7-8
建物名 -
電話番号(半角英数字) 0354957242
パスワード(半角英数字) *****
パスワードの確認(半角英数字) *****
登録者区分 学生
在籍校または最終卒業校(学部学科もご記入ください) manabru
勤務先(社会人の方はご記入ください) -
所有資格 -
所属学校 -

① 登録する

情報の入力にもどる

⑧ 登録完了

- 新規登録完了画面が表示されたら、マナブルの**新規登録**は完了です。
- 新規登録作業は初回だけの操作になります。以降は登録は不要です。  **重要！**
- 研修を申し込みたい方は、p11「申し込む研修の検索」にお進みください。



日本ソーシャルワーク教育学校連盟オンライン研修システム



研修の申し込み方法

2. 申し込む研修の検索

① マナブルログインページにアクセスする

下記の方法でマナブルログインページへアクセスしてください。(p5と同じ)

- ① <https://jaswe.manaable.com/login> URLを検索エンジンに入力して入る。
- ② または、QRコードを読み取り、マナブルログインページに入る。



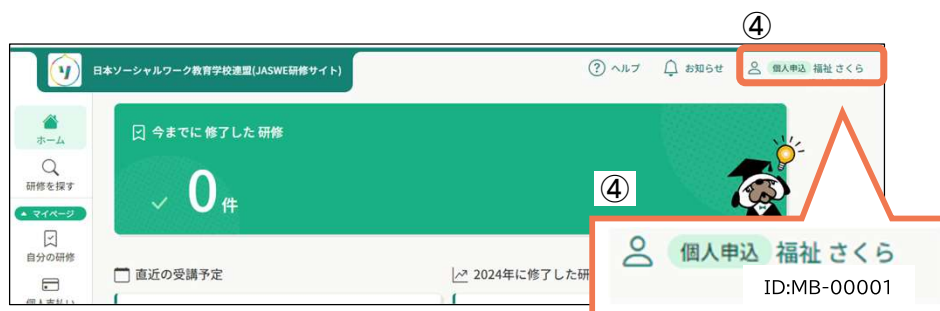
マナブルログイン
QRコード

② マナブルにログインする

- ログイン画面を「お気に入り」に登録または、「ホーム画面に追加」の設定を推奨します。
- ログインページが表示されますので、p7・p8の新規登録で入力した① ログインID(メールアドレス)と② パスワードを入力して③ ログインをクリックします。
- ログインIDとパスワードは使用端末に記憶させると便利です。



- ※ パスワードを忘れた方は、p38「パスワード変更方法」をご確認ください。
- ※ メールアドレスを変更される方は、p40「メールアドレス変更方法」をご確認ください。
- マナブルトップページが開けばログインが完了です。



マナブルトップページ

- ④ ご自身の名前 でログインしていることを確認ください。
- 名前の下のID:英字2文字-数字6桁は、ご自身の会員番号になります。

2. 申し込む研修の検索

③ 研修一覧から受講したい研修を探す

- トップページ左のサイドメニューより① **研修を探す**をクリックします。



- **研修一覧画面**が表示されます。
- 受付状況が② **受付中**の研修は、**申し込みが可能**です。

日本ソーシャルワーク教育学校連盟 (JASWE研修サイト)							
ホーム > 研修を探す							
研修を探す							
研修名で検索		絞り込み	検索	フィルター			
研修名	研修種類	受付状況	開催日	申込開始日	申込締切日	研修の形式	
第53回 全国社会福祉教育セミナー2023in沖縄 事前申し込み【情報交換会参加あり】 全6回	国家試験受験向け研修	② 受付中	2024年12月07日 - 12月08日	2023年11月01日	2024年11月30日	会場	
第53回 全国社会福祉教育セミナー2023in沖縄 事前申し込み【セミナー参加のみ】 全6回	国家試験受験生向け研修	受付中	2024年12月07日 - 12月08日	2023年11月01日	2024年12月07日	会場	
第53回 全国社会福祉教育セミナー2023in沖縄 セミナー当日申し込み 全6回	国家試験受験生向け研修	受付中	2024年12月07日 - 12月08日	2023年11月01日	2024年12月08日	会場	
第52回 全国社会福祉教育セミナー2023 in 大阪 全3回	精神保健福祉士現任者研修	受付中	2021年04月01日 - 2025年12月31日	2021年04月01日	2025年12月31日	オンデマンド ライブ配信	
第100回全国社会福祉教育セミナー 全1回		受付終了	2023年12月27日	2023年12月04日	2023年12月27日	会場	



Warning

受講予定者が受講できなかった場合に別な人が代理で受講することはできません。代理の方もご自身のアカウントを作成いただき、研修のお申し込みをお願いします。

海外からの参加は、通信可能な環境でしたらライブ研修やオンデマンド研修は可能ですが、参集研修の場合にリモート参加はできません。研修は日本語での開催になっております。

受講のご質問やご意見は、p2のマナブルに関するの問い合わせ先からご連絡をお願いします。

3. 申込フォームに情報を入力・送信



① 研修一覧から受講したい研修を選択する

- 研修一覧から① 受講したい研修をクリックすると、研修詳細画面に移動します。

研修名	研修種類	受付状況	開催日	申込開始日	申込締切日	研修の形式
第53回 全国社会福祉教育セミナー2023in沖縄 事前申し込み【情報交換会参加あり】 全6回	国家試験受験生向け研修	受付中	2024年12月07日 - 12月08日	2023年11月01日	2024年11月30日	会場
第53回 全国社会福祉教育セミナー2023in沖縄 事前申し込み【セミナー参加のみ】 全6回	国家試験受験生向け研修	受付中	2024年12月07日 - 12月08日	2023年11月01日	2024年12月07日	会場
① ソ教連 社会福祉士スキルアップ研修会 全6回	国家試験受験生向け研修	受付中	2024年12月07日 - 12月08日	2023年11月01日	2024年12月08日	会場
第52回 全国社会福祉教育セミナー2023 in 大阪 全3回	精神保健福祉士現任者研修	受付中	2021年04月01日 - 2025年12月31日	2021年04月01日	2025年12月31日	会場 オンデマンド ライブ配信

② 研修を申し込む

- 研修詳細を一読いただき② 研修を申し込むをクリックします。

※ 申し込む前に受講条件をご確認してください。

受付終了 開催中

ソ教連 社会福祉士スキルアップ研修会

会場 ライブ配信 オンデマンド

2023年12月25日 13時00分 - 2024年03月31日 00時00分 全5回

研修詳細

研修内容

2020年度／2021年度／2023年度に社会福祉士の資格を取得した現任者が参集してしままでの現場での振り返りとこれからの自身のスキルを向上するための研修会です。同じ資格を有する者同士の情報交換の場としても役立つ研修会です。

② 研修を申し込む

申込期間が終了しました

参加費
20,000円（税込）

申込受付期間
2023年12月05日 00時00分 - 12月24日 00時00分

キャンセル期日
2023年12月21日 00時00分

未払手続期日

③ 申し込む研修名を確認して ● チェックボタンを入れる

受付中

ソ教連 社会福祉士スキルアップ研修会

会場 オンデマンド ライブ配信

2021年04月01日 00時00分 - 2025年12月31日 00時00分 全3回

申込者 必須

● 個人として申し込む

個人として申し込むに●チェックボタンを入れます

3. 申込フォームに情報を入力・送信

④ 申込フォームへ情報を入力する



研修を受講する上でいくつか確認事項がございますので、以下のご質問にお答えください。

Q.1
社会福祉士_資格取得後の実務経験 任意

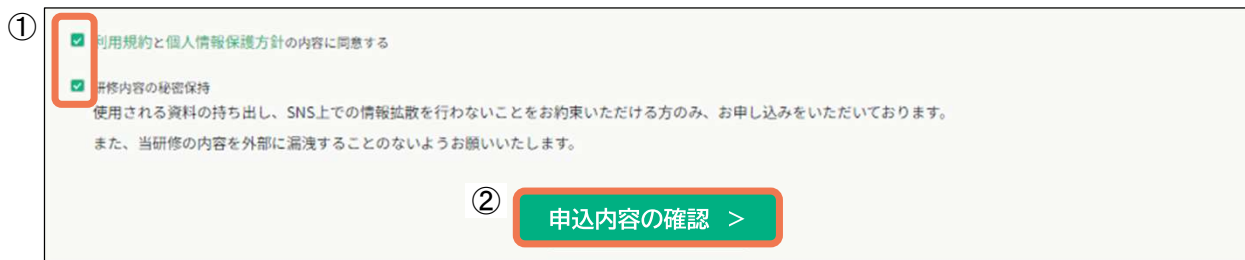
☐ 満5年以上あり
☐ 満5年未満あり
☐ なし

Q.2
顔写真アップロード 任意

研修によって申込フォームの内容が異なります

⑤ 申込内容を確認する

□ ① **レ点**を2箇所チェックして② **申込内容の確認** > をクリックします。



① ☒ 利用規約と個人情報保護方針の内容に同意する
☒ 研修内容の秘密保持

使用される資料の持ち出し、SNS上での情報拡散を行わないことをお約束いただける方のみ、お申し込みをいただいております。
また、当研修の内容を外部に漏洩することのないようお願いいたします。

② **申込内容の確認 >**

⑥ 最終の申込内容の確認

□ 申込内容を確認したら③ **研修を申し込む** をクリックします。



申込内容の確認

受付中

スクールソーシャルワーカー基礎研修

会場 **オンデマンド** ライブ配信

☐ 2021年04月01日 - 2025年12月31日 全3回

③ **研修を申し込む**

会員登録受講料 15,000円 (税込)
非会員登録受講料 20,000円 (税込)

⑦ 申込完了

□ **申し込みが完了しました**画面が表示されました、研修の申し込みは完了です。

