

個人成績表サンプル(実際の形式と若干異なる場合があります。)

一般社団法人 日本ソーシャルワーク教育学校連盟

住所

ソ教連 太郎 様

○W888-8888

〇〇年度社会福祉士・精神保健福祉士  
全国統一模擬試験

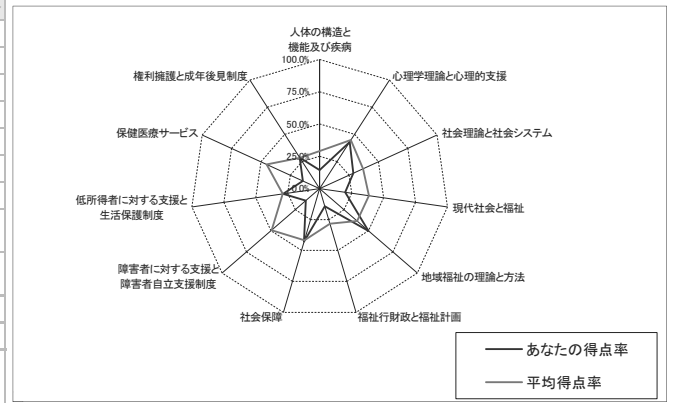
個人成績表

養成校名: 日本ソーシャルワーク大学

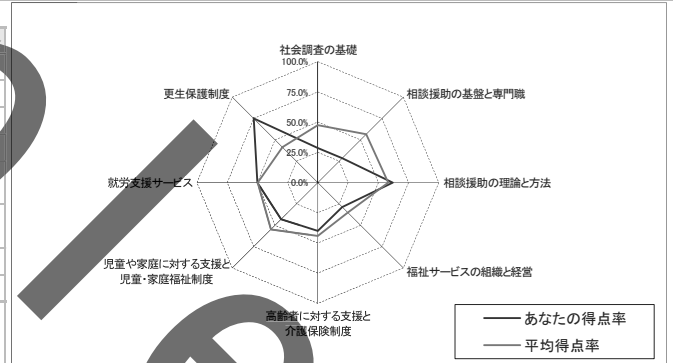
(名前: ソ教連 太郎 様 受験番号: ○W888-8888)

■総合成績	得点/配点	得点率	平均点	平均得点率	標準偏差	全国順位	受験者数	学内順位	学内人数	0点注意
共通科目	23 / 83	27.7%	31.0	37.3%	6.68	8016	9135	328	357	
専門科目(社会福祉士)	31 / 67	46.3%	33.9	50.5%	5.64	5533	8118	217	281	
専門科目(精神保健福祉士)	0 / 80	0.0%	43.8	54.8%	7.20	0	2465	0	189	※
総合(社会専門+共通)	54 / 150	36.0%	64.7	43.2%	11.14	6673	8022	235	260	
総合(精神専門+共通)	23 / 163	14.1%	74.6	45.8%	12.21	0	1979	0	104	※

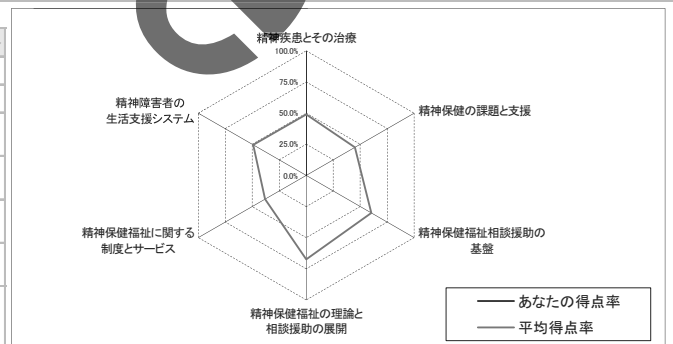
■共通科目 科目別成績	科目	得点/配点	得点率	平均点	平均得点率	標準偏差	0点注意	アンケート
	人体の構造と機能及び疾病	1 / 7	14.3%	2.0	28.9%	1.16		
	心理学理論と心理的支援	3 / 7	42.9%	3.1	44.7%	1.32		
	社会理論と社会システム	2 / 7	28.6%	2.6	37.0%	1.28		
	現代社会と福祉	2 / 10	20.0%	3.9	38.5%	1.52		
	地域福祉の理論と方法	5 / 10	50.0%	3.8	38.3%	1.41		
	福祉行財政と福祉計画	1 / 7	14.3%	2.0	28.3%	1.09		
	社会保障	3 / 7	42.9%	2.9	41.8%	1.34		
	障害者に対する支援と障害者自立支援制度	1 / 7	14.3%	3.4	49.3%	1.39		
	低所得者に対する支援と生活保護制度	2 / 7	28.6%	2.0	29.0%	1.29		
	保健医療サービス	1 / 7	14.3%	3.2	45.2%	1.36		
	権利擁護と成年後見制度	2 / 7	28.6%	2.0	28.4%	1.02		



■社会専門科目 科目別成績	科目	得点/配点	得点率	平均点	平均得点率	標準偏差	0点注意	アンケート
	社会調査の基礎	2 / 7	28.6%	3.3	47.4%	1.20		
	相談援助の基盤と専門職	2 / 7	28.6%	4.0	56.4%	1.06		
	相談援助の理論と方法	13 / 21	61.9%	12.2	58.2%	2.23		
	福祉サービスの組織と経営	2 / 7	28.6%	2.5	35.1%	1.16		
	高齢者に対する支援と介護保険制度	4 / 10	40.0%	4.4	44.2%	1.57		
	児童や家庭に対する支援と児童・家庭福祉制度	3 / 7	42.9%	3.8	54.8%	1.11		
	就労支援サービス	2 / 4	50.0%	2.0	49.8%	0.92		
	更生保護制度	3 / 4	75.0%	1.7	41.3%	0.91		



■精神専門科目 科目別成績	科目	得点/配点	得点率	平均点	平均得点率	標準偏差	0点注意	アンケート
	精神疾患とその治療	0 / 10	0.0%	4.9	48.9%	1.79	※	
	精神保健の課題と支援	0 / 10	0.0%	4.5	45.2%	1.48	※	
	精神保健福祉相談援助の基盤	0 / 15	0.0%	9.1	60.3%	2.28	※	
	精神保健福祉の理論と相談援助の展開	0 / 25	0.0%	16.9	67.4%	2.60	※	
	精神保健福祉に関する制度とサービス	0 / 12	0.0%	4.6	38.2%	1.79	※	
	精神障害者の生活支援システム	0 / 8	0.0%	3.9	49.1%	1.25	※	



※【注意】0点の科目があります。実際の試験では0点の科目がある場合、不合格となりますので十分ご注意ください。

0点注意・・・  
実際の国家試験では、得点のない科目(「0点科目」)がある場合、合計得点に関わらず不合格の扱いになります。このため、0点の科目があった場合には※マークを表示して、注意を促します。

標準偏差・・・  
統計値全体の「ばらつき」を表す目安の値です。この値が大きいくほど、得点の高い受験者から低い受験者までの分布の幅が広いことになり、逆に得点の分布が全体的に平均点付近に集中するような場合、標準偏差の値は小さくなります。

アンケート・・・  
試験後に解答いただいた内容です。問題の難易度の印象(1、「易しい」～5、「難しい」の5段階評価)と成績結果を把握して、国家試験までの試験対策にお役にください。

問題に補遺・訂正がある場合は、同封の別紙および全国統一模擬試験専用ホームページ( <https://www.spw-mosi.com/exam/> )に掲載いたします。

Table with 6 columns: 科目, No, 設問内容, あなたの解答, 判定, 正答率, 注意. Rows include categories like 人体の構造と機能及び疾病, 心理学理論と心理的支援, 社会学理論と社会システム, 現代社会と福祉, 地域福祉の理論と方法.

Table with 6 columns: 科目, No, 設問内容, あなたの解答, 判定, 正答率, 注意. Rows include categories like 福祉行政における市町村の役割, 福祉行政と福祉計画, 社会保障, 障害者に対する支援と障害者自立支援制度, 低所得者に対する支援と生活保護制度, 保健医療サービス, 権利擁護と成年後見制度.

社会専門科目 設問別成績

Table with 6 columns: 科目, No, 設問内容, あなたの解答, 判定, 正答率, 注意. Rows include categories like 社会調査の基礎, 相談援助の基礎と専門職, 相談援助の理論と方法, 精神保健福祉士の活動と社会的ニーズ.

Table with 6 columns: 科目, No, 設問内容, あなたの解答, 判定, 正答率, 注意. Rows include categories like 福祉サービスの組織と経営, 高齢者に対する支援と介護保険制度, 児童や家庭に対する支援と児童・家庭福祉制度, 更生保護制度.

精神専門科目 設問別成績

Table with 6 columns: 科目, No, 設問内容, あなたの解答, 判定, 正答率, 注意. Rows include categories like 精神疾患とその治療, 精神保健の課題と支援, 精神保健福祉士の活動と社会的ニーズ, 精神保健福祉士の活動と社会的ニーズ, 精神保健福祉士の活動と社会的ニーズ.

Table with 6 columns: 科目, No, 設問内容, あなたの解答, 判定, 正答率, 注意. Rows include categories like ジョブプログラム, 精神科訪問看護, 暴力被害相談への初回面接, グループワークの展開過程, ひきこもりの同居家族への支援, コンサルテーション, 依存症回復施設における当事者スタッフの役割, 地域アセスメント, インタークにおける働きかけ, 社会資源を活用した家族支援, 初回面接における精神保健福祉士の基本姿勢, 当事者のグループ活動, 家族理解を踏まえた家族への対応, 相談事例への初期対応, 異なる意向への対応, 学校との連携・協働, 電話相談への対応, 危機介入へのアプローチ, 認知症の人を支援する社会資源, 医療保護入院, 精神医療審査会, 自立支援医療(精神通院医療), 地域包括支援センター, 生活保護の生活扶助, 精神保健福祉センターの業務, 更生保護の担い手, 保護観察所の業務の内容及び役割, 社会調査の分析手法, 保護観察所が作成する計画, 就労後の生活を支援する障害福祉サービス, 医療観察法の処遇終了の申立て, 法律における精神障害者の規定, 精神障害者の生活支援モデル, 障害者雇用における就労支援への対応, 就労支援に関する機関と専門職, 市町村の精神保健福祉業務, 退院に向けたプログラム, 退院支援に活用する制度, 退院後の日中活動の場.

設問別成績
解答・・・あなたの解答番号
※0(未記入) 9(判読不能)
判定・・・○(正) ×(誤)
正答率・・・全受験者の平均正答

注意
平均正答率70%以上の問題(必ず正答すべき問題)で誤答をした場合★印が、40%以上の問題(やや考えさせる問題)で誤答をした場合☆印が表記され、注意を促します。

※2つ解答しないといけな解答を1つしか解答していない場合、判定は×となりますので、注意しましょう。

『受験対策web講座』配信中!
Point Book販売中!
絶対に諦めない!
苦手科目をしっかりと学習して、
低得点・ゼロ点の科目をカバーしよう!
http://www.jaswe.jp/webkouza/



実施校別成績表(4in1印刷) サンプル(実際の形式と若干異なる場合があります。)

① 科目別平均点

一般社団法人 日本ソーシャルワーク教育学校連盟
〇〇年度 社会福祉士・精神保健福祉士 全国統一模擬試験
実施校別成績表

実施校名:
学校コード

Table with 2 columns: 集計種別 (Aggregation Type) and 内容 (Content). Rows include 科目別平均点 (Subject Average), 正答率 (Correct Rate), 得点別人数 (Number of Candidates by Score), etc.

科目別平均点(全国)

Table showing subject average scores for national candidates across various subjects like 'Human Body Structure and Function', 'Psychology', etc.

科目別平均点(学校別)

Table showing subject average scores for individual schools, categorized by school type (0-000, 〇〇大学).

社会福祉士・精神保健福祉士 全国統一模擬試験

② 正答率

〇〇大学

000

② 正答率

〇〇大学

000

共通科目

Table of correct rates for common subjects, listing question numbers and percentages for national and school-level averages.

Table of correct rates for common subjects, listing question numbers and percentages for national and school-level averages.

社会専門科目

Table of correct rates for social specialty subjects, listing question numbers and percentages for national and school-level averages.

Table of correct rates for social specialty subjects, listing question numbers and percentages for national and school-level averages.

Table of correct rates for social specialty subjects, listing question numbers and percentages for national and school-level averages.

精神専門科目

Table of correct rates for mental health specialty subjects, listing question numbers and percentages for national and school-level averages.

Table of correct rates for mental health specialty subjects, listing question numbers and percentages for national and school-level averages.

Table of correct rates for mental health specialty subjects, listing question numbers and percentages for national and school-level averages.

\*「精神専門科目」問題158は、正答の選択肢がないため、全員に加点します。

③ 得点別人数 ○○大学

000

総合・社会

得点	人数	
	全国	学校別
146-150	0	0
141-145	0	0
136-140	0	0
131-135	0	0
126-130	0	0
121-125	0	0
116-120	0	0
111-115	0	0
106-110	0	0
101-105	0	0
96-100	0	0
91-95	0	0
86-90	0	0
81-85	0	0
76-80	0	0
71-75	0	0
66-70	0	0
61-65	0	0
56-60	0	0
51-55	0	0
46-50	0	0
41-45	0	0
36-40	1	1
31-35	3	0
26-30	2	0
21-25	1	0
16-20	0	0
11-15	0	0
6-10	0	0
0-5	0	0
合計	7	1

	全国	学校別
受験者数	7	1
満点	150	150
最高点	38	38
最低点	24	38
平均点	31.3	38.0
標準偏差	4.8	0.0

※総合(共通および社会専門科目の両方の受験者)を集計の対象としています

③ 得点別人数 ○○大学

000

総合・精神

得点	人数	
	全国	学校別
161-163	1	0
156-160	0	0
151-155	1	0
146-150	3	0
141-145	3	0
136-140	4	0
131-135	3	0
126-130	6	0
121-125	4	0
116-120	5	0
111-115	6	0
106-110	19	0
101-105	26	0
96-100	48	0
91-95	89	0
86-90	148	0
81-85	196	1
76-80	297	0
71-75	362	2
66-70	344	5
61-65	309	0
56-60	253	1
51-55	151	2
46-50	93	4
41-45	46	1
36-40	18	0
31-35	5	0
26-30	4	0
21-25	0	0
16-20	1	0
11-15	0	0
6-10	0	0
0-5	0	0
合計	2,445	16

	全国	学校別
受験者数	2,445	16
満点	163	163
最高点	163	84
最低点	19	43
平均点	71.2	60.6
標準偏差	15.4	12.2

※総合(共通および精神専門科目の両方の受験者)を集計の対象としています

社会福祉士・精神保健福祉士 全国統一模擬試験(1/2)

社会福祉士・精神保健福祉士 全国統一模擬試験(2/2)

③ 得点別人数

○○大学

000

総合・社会

得点	人数	
	全国	学校別
146-150	0	0
141-145	0	0
136-140	0	0
131-135	0	0
126-130	0	0
121-125	0	0
116-120	0	0
111-115	0	0
106-110	0	0
101-105	0	0
96-100	0	0
91-95	0	0
86-90	0	0
81-85	0	0
76-80	0	0
71-75	0	0
66-70	0	0
61-65	0	0
56-60	0	0
51-55	0	0
46-50	0	0
41-45	0	0
36-40	1	1
31-35	3	0
26-30	2	0
21-25	1	0
16-20	0	0
11-15	0	0
6-10	0	0
0-5	0	0
合計	7	1

	全国	学校別
受験者数	8,125	22
満点	150	150
最高点	123	93
最低点	21	46
平均点	67.3	73.3
標準偏差	12.7	11.0

※総合(共通および社会専門科目の両方の受験者)を集計の対象としています

③ 得点別人数

○○大学

000

総合・精神

得点	人数	
	全国	学校別
161-163		
156-160		
151-155		
146-150		
141-145		
136-140		
131-135		
126-130		
121-125		
116-120		
111-115		
106-110		
101-105		
96-100		
91-95		
86-90		
81-85		
76-80		
71-75		
66-70		
61-65		
56-60		
51-55		
46-50		
41-45		
36-40		
31-35		
26-30		
21-25		
16-20		
11-15		
6-10		
0-5		
合計		

	全国	学校別
受験者数		
満点		
最高点		
最低点		
平均点		
標準偏差		

※総合(共通および精神専門科目の両方の受験者)を集計の対象としています

社会福祉士・精神保健福祉士 全国統一模擬試験(1/2)

社会福祉士・精神保健福祉士 全国統一模擬試験(2/2)

③ 得点別人数 ○○大学

000

総合・社会

Table with columns: 得点, 全国, 学校別. Rows: 146-150, 141-145, 136-140, 131-135, 126-130, 121-125, 116-120, 111-115, 106-110, 101-105, 96-100, 91-95, 86-90, 81-85, 76-80, 71-75, 66-70, 61-65, 56-60, 51-55, 46-50, 41-45, 36-40, 31-35, 26-30, 21-25, 16-20, 11-15, 6-10, 0-5, 合計

Table with columns: 全国, 学校別. Rows: 受験者数, 満点, 最高点, 最低点, 平均点, 標準偏差

※総合(共通および社会専門科目)の両方の受験者を集計の対象としています

③ 得点別人数 ○○大学


000

総合・精神

Table with columns: 得点, 全国, 学校別. Rows: 161-163, 156-160, 151-155, 146-150, 141-145, 136-140, 131-135, 126-130, 121-125, 116-120, 111-115, 106-110, 101-105, 96-100, 91-95, 86-90, 81-85, 76-80, 71-75, 66-70, 61-65, 56-60, 51-55, 46-50, 41-45, 36-40, 31-35, 26-30, 21-25, 16-20, 11-15, 6-10, 0-5, 合計

Table with columns: 全国, 学校別. Rows: 受験者数, 満点, 最高点, 最低点, 平均点, 標準偏差

※総合(共通および精神専門科目)の両方の受験者を集計の対象としています



社会福祉士・精神保健福祉士 全国統一模擬試験(1/2)

社会福祉士・精神保健福祉士 全国統一模擬試験(2/2)

④ カテゴリ別集計

000

○○大学

【共通科目】

人体の構造と機能及び疾病

Table with columns: 得点, 人数(学校別), 人数(全国). Rows: 7, 6, 5, 4, 3, 2, 1, 0

Table with columns: 学校別, 全国. Rows: 受験者数, 満点, 最高点, 最低点, 平均点, 標準偏差

心理学理論と心理的支援

Table with columns: 得点, 人数(学校別), 人数(全国). Rows: 7, 6, 5, 4, 3, 2, 1, 0

Table with columns: 学校別, 全国. Rows: 受験者数, 満点, 最高点, 最低点, 平均点, 標準偏差

社会学理論と社会システム

Table with columns: 得点, 人数(学校別), 人数(全国). Rows: 7, 6, 5, 4, 3, 2, 1, 0

Table with columns: 学校別, 全国. Rows: 受験者数, 満点, 最高点, 最低点, 平均点, 標準偏差

現代社会と福祉

Table with columns: 得点, 人数(学校別), 人数(全国). Rows: 10, 9, 8, 7, 6, 5, 4, 3, 2, 1, 0

Table with columns: 学校別, 全国. Rows: 受験者数, 満点, 最高点, 最低点, 平均点, 標準偏差

地域福祉の理論と方法

Table with columns: 得点, 人数(学校別), 人数(全国). Rows: 10, 9, 8, 7, 6, 5, 4, 3, 2, 1, 0

Table with columns: 学校別, 全国. Rows: 受験者数, 満点, 最高点, 最低点, 平均点, 標準偏差

福祉行政と福祉計画

Table with columns: 得点, 人数(学校別), 人数(全国). Rows: 7, 6, 5, 4, 3, 2, 1, 0

Table with columns: 学校別, 全国. Rows: 受験者数, 満点, 最高点, 最低点, 平均点, 標準偏差

社会福祉

Table with columns: 得点, 人数(学校別), 人数(全国). Rows: 7, 6, 5, 4, 3, 2, 1, 0

Table with columns: 学校別, 全国. Rows: 受験者数, 満点, 最高点, 最低点, 平均点, 標準偏差

④ カテゴリ別集計

000

○○大学

障害者に対する支援と障害者自立支援制度

Table with columns: 得点, 人数(学校別), 人数(全国). Rows: 7, 6, 5, 4, 3, 2, 1, 0

Table with columns: 学校別, 全国. Rows: 受験者数, 満点, 最高点, 最低点, 平均点, 標準偏差

低所得者に対する支援と生活保護制度

Table with columns: 得点, 人数(学校別), 人数(全国). Rows: 7, 6, 5, 4, 3, 2, 1, 0

Table with columns: 学校別, 全国. Rows: 受験者数, 満点, 最高点, 最低点, 平均点, 標準偏差

保護者への支援

Table with columns: 得点, 人数(学校別), 人数(全国). Rows: 7, 6, 5, 4, 3, 2, 1, 0

Table with columns: 学校別, 全国. Rows: 受験者数, 満点, 最高点, 最低点, 平均点, 標準偏差

権利擁護と成年後見制度

Table with columns: 得点, 人数(学校別), 人数(全国). Rows: 7, 6, 5, 4, 3, 2, 1, 0

Table with columns: 学校別, 全国. Rows: 受験者数, 満点, 最高点, 最低点, 平均点, 標準偏差

【社会専門科目】

社会調査の基礎

Table with columns: 得点, 人数(学校別), 人数(全国). Rows: 7, 6, 5, 4, 3, 2, 1, 0

Table with columns: 学校別, 全国. Rows: 受験者数, 満点, 最高点, 最低点, 平均点, 標準偏差

相談援助の基礎と専門職

Table with columns: 得点, 人数(学校別), 人数(全国). Rows: 7, 6, 5, 4, 3, 2, 1, 0

Table with columns: 学校別, 全国. Rows: 受験者数, 満点, 最高点, 最低点, 平均点, 標準偏差

④ カテゴリ別集計

000

000 ○○大学

相談援助の理論と方法

Table with columns: 得点, 人数(学校別), 人数(全国). Rows: 受験者数, 満点, 最高点, 最低点, 平均, 標準偏差.

Table with columns: 学校別, 全国. Rows: 受験者数, 満点, 最高点, 最低点, 平均, 標準偏差.

Table with columns: 得点, 人数(学校別), 人数(全国). Rows: 受験者数, 満点, 最高点, 最低点, 平均, 標準偏差.

Table with columns: 学校別, 全国. Rows: 受験者数, 満点, 最高点, 最低点, 平均, 標準偏差.

Table with columns: 得点, 人数(学校別), 人数(全国). Rows: 受験者数, 満点, 最高点, 最低点, 平均, 標準偏差.

Table with columns: 学校別, 全国. Rows: 受験者数, 満点, 最高点, 最低点, 平均, 標準偏差.

Table with columns: 得点, 人数(学校別), 人数(全国). Rows: 受験者数, 満点, 最高点, 最低点, 平均, 標準偏差.

Table with columns: 学校別, 全国. Rows: 受験者数, 満点, 最高点, 最低点, 平均, 標準偏差.

Table with columns: 得点, 人数(学校別), 人数(全国). Rows: 受験者数, 満点, 最高点, 最低点, 平均, 標準偏差.

Table with columns: 学校別, 全国. Rows: 受験者数, 満点, 最高点, 最低点, 平均, 標準偏差.

Table with columns: 得点, 人数(学校別), 人数(全国). Rows: 受験者数, 満点, 最高点, 最低点, 平均, 標準偏差.

Table with columns: 学校別, 全国. Rows: 受験者数, 満点, 最高点, 最低点, 平均, 標準偏差.

④ カテゴリ別集計

000

000 ○○大学

【精神専門科目】

Table with columns: 得点, 人数(学校別), 人数(全国). Rows: 受験者数, 満点, 最高点, 最低点, 平均, 標準偏差.

Table with columns: 学校別, 全国. Rows: 受験者数, 満点, 最高点, 最低点, 平均, 標準偏差.

Table with columns: 得点, 人数(学校別), 人数(全国). Rows: 受験者数, 満点, 最高点, 最低点, 平均, 標準偏差.

Table with columns: 学校別, 全国. Rows: 受験者数, 満点, 最高点, 最低点, 平均, 標準偏差.

Table with columns: 得点, 人数(学校別), 人数(全国). Rows: 受験者数, 満点, 最高点, 最低点, 平均, 標準偏差.

Table with columns: 学校別, 全国. Rows: 受験者数, 満点, 最高点, 最低点, 平均, 標準偏差.

Table with columns: 得点, 人数(学校別), 人数(全国). Rows: 受験者数, 満点, 最高点, 最低点, 平均, 標準偏差.

Table with columns: 学校別, 全国. Rows: 受験者数, 満点, 最高点, 最低点, 平均, 標準偏差.

社会福祉士・精神保健福祉士 全国統一模擬試験 (4/5)

社会福祉士・精神保健福祉士 全国統一模擬試験 (4/5)

④ カテゴリ別集計

000

000 ○○大学

精神保健福祉に関する制度とサービス

Table with columns: 得点, 人数(学校別), 人数(全国). Rows: 受験者数, 満点, 最高点, 最低点, 平均, 標準偏差.

Table with columns: 学校別, 全国. Rows: 受験者数, 満点, 最高点, 最低点, 平均, 標準偏差.

Table with columns: 得点, 人数(学校別), 人数(全国). Rows: 受験者数, 満点, 最高点, 最低点, 平均, 標準偏差.

Table with columns: 学校別, 全国. Rows: 受験者数, 満点, 最高点, 最低点, 平均, 標準偏差.

〇〇年度 社会福祉士・精神保健福祉士 全国統一模擬試験 (社会)

一般社団法人 日本ソーシャルワーク教育学校連盟

養成校名: ○○大学

Table with columns: 科目, 得点, 人数(学校別), 人数(全国). Rows: 全科目, 校門, 校舎, 校庭, 校門, 校舎, 校庭.

※解答は、共通および社会専門科目の両方の受験者数を集計の対象としています。


Table with columns: 科目, 得点, 人数(学校別), 人数(全国). Rows: 1, 2, 3, 4, 5, 6, 7.

Table with columns: 受験番号, 氏名, 科目, 得点, 人数(学校別), 人数(全国). Rows: 1, 2, 3, 4, 5, 6, 7.

※申込区分「A」(社会専門)、「W」(社会専門+精神専門+共通)を受験された方は、⑤学校内成績一覧(精神)にも記載されています。

※申込区分「W」(社会専門+精神専門+共通)を受験された方は、⑤学校内成績一覧(精神)にも記載されています。

社会福祉士・精神保健福祉士 全国統一模擬試験 (5/5)



⑥ 都道府県別集計（社会）

都道府県名	受験人数	最高得点	最低得点	平均得点
北海道	7	85	65	75.0
青森県	91	100	44	72.2
岩手県	25	92	49	70.2
宮城県	27	93	44	69.0
秋田県	20	101	46	68.8
山形県	366	104	16	68.6
福島県	15	82	53	68.2
茨城県	430	110	33	67.6
栃木県	65	97	41	67.6
群馬県	541	118	27	67.4
埼玉県	236	117	24	67.4
千葉県	127	103	39	67.3
東京都	175	99	34	67.3
神奈川県	148	99	38	67.2
新潟県	430	106	28	67.2
富山県	1,127	117	16	67.0
石川県	88	105	42	67.0
福井県	47	100	38	66.8
山梨県	64	94	40	66.8
長野県	162	109	38	66.7
岐阜県	472	111	29	66.5
静岡県	82	95	37	66.2
愛知県	61	90	51	65.9
岐阜県	185	105	37	65.9
京都府	69	95	50	65.8
大阪府	245	101	36	65.7
兵庫県	6	98	52	65.7
奈良県	240	112	36	65.6
和歌山県	536	103	23	65.5
徳島県	85	90	40	65.4
香川県	182	104	27	65.3
愛媛県	182	110	35	65.1
高知県	71	101	38	64.8
佐賀県	8	89	43	64.8
福岡県	209	97	38	64.7
佐賀県	67	101	45	64.7
熊本県	94	93	42	64.6
大分県	40	95	46	64.3
鹿児島県	95	100	42	64.3
沖縄県	309	110	32	63.7
北海道	86	98	43	62.1
青森県	114	94	36	62.6
岩手県	116	97	35	62.7
宮城県	83	107	39	59.7
秋田県	101	94	34	58.0
山形県	32	89	30	58.0
福島県	36	90	39	56.2
全県	7,987	119	16	60.2

※総合（共通および社会専門科目の両方の受験者）を集計の対象としています

⑥ 都道府県別集計（精神）

都道府県名	受験人数	最高得点	最低得点	平均得点
石川県	2	96	96	113.5
高山県	16	101	71	84.2
福井県	7	96	76	84.1
山口県	20	107	59	84.1
長野県	15	132	62	83.5
兵庫県	70	113	56	81.9
三重県	28	120	42	81.0
和歌山県	99	99	65	80.9
大分県	22	103	41	80.8
群馬県	52	109	52	80.8
岩手県	17	103	64	80.0
愛知県	106	117	50	80.0
千葉県	102	118	50	79.9
秋田県	14	99	59	79.4
高知県	21	95	68	79.1
佐賀県	12	104	59	78.8
神奈川県	148	127	52	77.7
福岡県	121	119	44	77.5
静岡県	40	98	59	77.5
香川県	10	119	56	77.3
茨城県	23	111	37	77.3
富山県	38	102	46	77.0
東京都	222	110	45	76.5
山形県	7	86	56	76.6
広島県	76	112	34	76.6
栃木県	58	105	48	76.3
長崎県	31	109	49	76.1
京都府	57	121	54	75.8
宮城県	47	102	57	75.7
青森県	17	103	50	75.4
埼玉県	101	136	40	75.4
滋賀県	28	94	47	75.4
和歌山県	6	96	65	75.3
鹿児島県	25	99	49	75.3
岡山県	33	100	44	75.2
岐阜県	23	92	60	74.7
鳥取県	4	92	63	74.5
大分県	201	122	32	73.9
北海道	140	110	36	73.9
愛媛県	13	101	47	73.8
熊本県	48	97	55	73.7
山梨県	14	105	60	73.5
福島県	28	92	53	72.9
鳥取県	4	78	65	71.8
奈良県	17	101	55	71.5
沖縄県	26	92	54	69.3
徳島県	22	87	37	68.1
全国	2,154	136	30	76.8

※総合（共通および精神専門科目の両方の受験者）を集計の対象としています

都道府県別集計

社会福祉士・精神保健福祉士 全国統一模擬試験（1/2）

都道府県別集計

社会福祉士・精神保健福祉士 全国統一模擬試験（2/2）

⑦ 都道府県別平均点一覧

都道府県名	精神保健福祉士			社会福祉士			専門職									
	①	②	③	④	⑤	⑥	⑦	⑧	⑨							
北海道	35	27	28	50	16	18	34	21	10	22	29	4.6	0.0	13.8	6.7	4.6
青森県	34	29	27	50	49	17	19	33	25	32	51	5.0	3.9	14.0	2.1	4.2
岩手県	36	27	29	58	50	16	18	34	21	10	22	29	4.6	0.0	13.8	6.7
宮城県	38	27	29	58	50	16	18	34	21	10	22	29	4.6	0.0	13.8	6.7
秋田県	38	34	25	52	47	27	21	21	30	20	33	39	14.7	2.4	4.4	2.8
山形県	38	34	25	52	47	27	21	21	30	20	33	39	14.7	2.4	4.4	2.8
福島県	36	27	29	58	50	16	18	34	21	10	22	29	4.6	0.0	13.8	6.7
茨城県	38	27	29	58	50	16	18	34	21	10	22	29	4.6	0.0	13.8	6.7
栃木県	38	27	29	58	50	16	18	34	21	10	22	29	4.6	0.0	13.8	6.7
群馬県	38	27	29	58	50	16	18	34	21	10	22	29	4.6	0.0	13.8	6.7
埼玉県	38	27	29	58	50	16	18	34	21	10	22	29	4.6	0.0	13.8	6.7
千葉県	38	27	29	58	50	16	18	34	21	10	22	29	4.6	0.0	13.8	6.7
東京都	38	27	29	58	50	16	18	34	21	10	22	29	4.6	0.0	13.8	6.7
神奈川県	38	27	29	58	50	16	18	34	21	10	22	29	4.6	0.0	13.8	6.7
新潟県	38	27	29	58	50	16	18	34	21	10	22	29	4.6	0.0	13.8	6.7
富山県	38	27	29	58	50	16	18	34	21	10	22	29	4.6	0.0	13.8	6.7
石川県	38	27	29	58	50	16	18	34	21	10	22	29	4.6	0.0	13.8	6.7
福井県	38	27	29	58	50	16	18	34	21	10	22	29	4.6	0.0	13.8	6.7
山梨県	38	27	29	58	50	16	18	34	21	10	22	29	4.6	0.0	13.8	6.7
長野県	38	27	29	58	50	16	18	34	21	10	22	29	4.6	0.0	13.8	6.7
岐阜県	38	27	29	58	50	16	18	34	21	10	22	29	4.6	0.0	13.8	6.7
静岡県	38	27	29	58	50	16	18	34	21	10	22	29	4.6	0.0	13.8	6.7
愛知県	38	27	29	58	50	16	18	34	21	10	22	29	4.6	0.0	13.8	6.7
岐阜県	38	27	29	58	50	16	18	34	21	10	22	29	4.6	0.0	13.8	6.7
京都府	38	27	29	58	50	16	18	34	21	10	22	29	4.6	0.0	13.8	6.7
大阪府	38	27	29	58	50	16	18	34	21	10	22	29	4.6	0.0	13.8	6.7
兵庫県	38	27	29	58	50	16	18	34	21	10	22	29	4.6	0.0	13.8	6.7
奈良県	38	27	29	58	50	16	18	34	21	10	22	29	4.6	0.0	13.8	6.7
和歌山県	38	27	29	58	50	16	18	34	21	10	22	29	4.6	0.0	13.8	6.7
徳島県	38	27	29	58	50	16	18	34	21	10	22	29	4.6	0.0	13.8	6.7
香川県	38	27	29	58	50	16	18	34	21	10	22	29	4.6	0.0	13.8	6.7
愛媛県	38	27	29	58	50	16	18	34	21	10	22	29	4.6	0.0	13.8	6.7
高知県	38	27	29	58	50	16	18	34	21	10	22	29	4.6	0.0	13.8	6.7
福岡県	38	27	29	58	50	16	18	34	21	10	22	29	4.6	0.0	13.8	6.7
佐賀県	38	27	29	58	50	16	18	34	21	10	22	29	4.6	0.0	13.8	6.7
熊本県	38	27	29	58	50	16	18	34	21	10	22	29	4.6	0.0	13.8	6.7
大分県	38	27	29	58	50	16	18	34	21	10	22	29	4.6	0.0	13.8	6.7
鹿児島県	38	27	29	58	50	16	18	34	21	10	22	29	4.6	0.0	13.8	6.7
沖縄県	38	27	29	58	50	16	18	34	21	10	22	29	4.6	0.0	13.8	6.7
全国	38	27	29	58	50	16	18	34	21	10	22	29	4.6	0.0	13.8	6.7

社会福祉士・精神保健福祉士 全国統一模擬試験